

2020

Casa de São Bento




*Relatório de Gestão
e Contas de 2020*



1 Índice

2	IDENTIFICAÇÃO DA ENTIDADE.....	3
3	ENQUADRAMENTO MACROECONÓMICO.....	6
3.1	Economia Portuguesa	6
3.2	Economia Local	7
4	RELATÓRIO DE GESTÃO	8
5	COMPARAÇÃO DOS GASTOS E RENDIMENTOS.....	10
5.1	Gastos do Exercício	10
5.1.1	CMVC.....	10
5.1.2	FSE	11
5.1.3	Gastos com Pessoal	12
5.1.4	Amortizações.....	12
5.1.5	Outros gastos operacionais e\ou financeiros	13
5.1.6	Composição dos gastos do exercício.....	13
5.2	Rendimentos do Exercício	14
5.2.1	Vendas e Prestações de Serviços	14
5.2.2	Subsídios e doações	14
5.2.3	Outros rendimentos Operacionais e\ou Financeiros.....	15
5.2.4	Composição dos rendimentos do Exercício	15
6	INDICADORES FINANCEIROS E COMPARAÇÃO DE RÁCIOS.....	17
6.1	Rácios de Liquidez	17
6.2	Rácios de Atividade	17
6.3	Rácios de Financiamento	18
6.4	Rácios de Rentabilidade	19
6.5	Análise do Cash-Flow	20
6.6	Análise do Fundo de Maneio.....	21
6.7	Análise de Resultados	21
7	DEMONSTRAÇÕES FINANCEIRAS.....	22
7.1	Balanço a 31 de Dezembro de 2020.....	22
7.2	Demonstração de Resultados a 31 de Dezembro de 2020	24
7.3	Demonstração das Alterações do Fundo Próprio.....	25
8	CONCLUSÕES	26
9	TERMOS DE AUTENTICAÇÃO DAS CONTAS.....	29

2 IDENTIFICAÇÃO DA ENTIDADE



A *Casa de São Bento* é um Lar para pessoas idosas ou dependentes, sem fins lucrativos, que teve a sua génese no dia 6 de Março de 1990. Pertence à Congregação das Beneditinas Missionárias de Tutzing em Portugal, com sede no Mosteiro de São Bento, sita no mesmo prédio, no Lugar das Casas Altas, 2350 - 434 Torres Novas, Distrito de Santarém.

Instituição Particular de Solidariedade Social, reconhecida como Pessoa Coletiva de Utilidade Pública, com a inscrição n.º 15/92, fls. 162 Verso e 163 do Livro n.º 4 das Fundações de Solidariedade Social, publicado no Diário da República, III Série, n.º 173, em 29/07/1992.

Vocacionada na área da Terceira Idade, disponibilizando a resposta social de *Lar de Idosos*.

Tem como finalidade/objeto social:

- Prestar acolhimento e auxílio a pessoas idosas com o fim de as ajudar a realizar de forma satisfatória as suas necessidades e carências;
- Colocar à disposição de pessoas idosas formas adequadas de ajuda que não possam ter nas suas casas ou famílias;
- Promover a felicidade e bem-estar dos idosos num ambiente familiar e responder à necessidade de conforto, privacidade e segurança.

A sua gestão, por via do direito que regula os seus Estatutos, é constituída por um Conselho de Administração e um Conselho Fiscal (mais ao detalhe seguidamente).

Constituição dos Corpos Gerentes a 31 de Dezembro de 2020:

Cargo	Nome
Presidente	Elenice Aparecida Ferrari
Secretária	Maria do Carmo Ramirez
Tesoureira	Maria Adelina Moreira Carneiro
Vogal	Maria Margarida Monteiro Soares
Vogal	Deolinda de Jesus Arantes Martins

TRABALHO VOLUNTÁRIO PRESTADO NO EXERCÍCIO DE 2020

FUNÇÕES DESEMPENHADAS	NUMERO DE PESSOAS	V. unitário Prestação serviço	TOTAL DE HORAS	VALOR
				Euros
C. Administrativo	5	0	520	0,00
Conselho Fiscal	3	0	36	0,00
VALOR TOTAL DO TRABALHO VOLUNTÁRIO				0,00

TRABALHO VOLUNTÁRIO PRESTADO NO EXERCÍCIO DE 2019

FUNÇÕES DESEMPENHADAS	NUMERO DE PESSOAS	V. unitário Prestação serviço	TOTAL DE HORAS	VALOR
				Euros
C. Administrativo	5	0	520	0,00
Conselho Fiscal	3	0	36	0,00
VALOR TOTAL DO TRABALHO VOLUNTÁRIO				0,00

Pessoas ao Serviço da Instituição e Horas Trabalhadas:

Pessoas ao serviço e horas trabalhadas descrição	Numeros médios anuais			Nº Horas
	Total	Homens	Mulheres	Total
Pessoas ao serviço remuneradas e não remuneradas	38	2	36	58 156
Pessoas remuneradas ao serviço da empresa	30	2	28	57 600
Trabalhadores por conta de outrem	30	2	28	57 600
Trabalhadores Avençados	0	0	0	0
Trabalhadores Ocasionais e Programas \estágios profissionais (IEFP)	0	0	0	0
Pessoas Não remuneradas ao serviço da empresa	8	0	8	556
Assembleia Geral (efetivos)	0	0	0	0
C. Administrativo (efetivos)	5	0	5	520
Conselho Fiscal (efetivos)	3	0	3	36
Voluntários	0	0	0	0
Pessoas ao Serviço da instituição por Tipo de Horário	38	2	36	58 156
TEMPO COMPLETO	28	1	27	57 600
- Pessoas Remuneradas	28	1	27	57 600
- Pessoas Não remuneradas	0	0	0	0
TEMPO PARCIAL	10	1	9	556
- Pessoas Remuneradas	2	1	1	0
- Pessoas Não remuneradas	8	0	8	556

3 ENQUADRAMENTO MACROECONÓMICO

3.1 Economia Portuguesa

O ano de 2020 foi marcado pelo aparecimento da pandemia Covid-19 de uma forma extrema para o mundo em geral.

A mudança de paradigma que daí adveio provocou alterações substanciais na vida das populações, cujas rotinas, prioridades e forma de estar se redefiniram drasticamente.

Esse impacto na Economia Global é por demais evidente e, consequentemente, nas economias de cada país. Na Zona Euro, a queda do PIB cifrou-se nos 6,4% em relação ao ano de 2019, com os principais países como Itália, França e Espanha a registarem quedas semelhantes, exceto a Alemanha cuja queda se ficou pelos 5%.

Em Portugal, a queda do PIB de 2020 relativamente a 2019 cifrou-se nos 7,6%, e é explicado pela diminuição do consumo privado e exportações, para além da crise que se abateu no setor do turismo, provocada pela impossibilidade de viajar que vigorou a maior parte do ano por razões de saúde pública, derivada da situação pandémica que se instalou. Espera-se, no entanto, com a progressiva contenção da pandemia, que a partir de meados de 2021 se inverta a tendência, e se inicia um crescimento ténue da economia global, e também da portuguesa, sendo que se perspetiva para 2022 um aceleração mais acentuada.

Quadro 1.
Cenário macroeconómico 2020-2021
(taxa de variação, em percentagem)

	2019 INE	2020 Estimativa OE 2020 supl.	2021 Previsão OE 2020 supl.
PIB e componentes da despesa (taxa de crescimento real, %)			
PIB	2,2	-6,9	4,3
Consumo privado	2,2	-4,3	3,8
Consumo público	1,1	3,1	-0,8
Investimento (FBCF)	6,6	-12,2	6,1
Exportações de bens e serviços	3,7	-15,4	8,4
Importações de bens e serviços	5,3	-11,4	7,0
Contributos para o crescimento do PIB (p.p.)			
Procura interna	2,7	-5,1	3,8
Procura externa líquida	-0,6	-1,8	0,4
Evolução dos preços (taxa de variação, %)			
Deflator do PIB	1,7	1,0	0,4
Taxa de inflação (IPC)	0,3	-0,2	0,4
Evolução do mercado de trabalho (Taxa de variação, %)			
Emprego (ótica de Contas Nacionais)	0,8	-3,9	1,7
Taxa de desemprego (% da população ativa)	6,5	9,6	8,7
Produtividade aparente do trabalho	1,4	-3,1	2,5
Saldo das balanças corrente e de capital (em % do PIB)			
Capacidade/ necessidade líquida de financiamento face ao exterior	0,8	0,3	0,6
Saldo da balança corrente	0,0	-0,6	-0,3
da qual: saldo da balança de bens e serviços	0,2	-0,7	-0,2
Saldo da balança de capital	0,8	1,0	0,9

Fontes: INE, I.P. e Ministério das Finanças

3.2 Economia Local

O ano de 2020 trouxe novos desafios para a atividade que desenvolvemos (um pouco para todas, claro), que se centra no cuidado e bem-estar dos mais idosos, indo ao encontro das suas necessidades.

A obrigatoriedade de distanciamento social e as medidas impostas por forma a mitigar o efeito do surto pandémico influenciaram em larga escala os nossos clientes, utentes e colaboradores, restringindo algumas tarefas e atividades que fundamentam a nossa ação social.

Junto com a comunidade local, temos conseguido ultrapassar as limitações existentes e atingido os nossos propósitos.

Tendo em conta as perspetivas animadoras para 2021 e seguintes, pretendemos continuar a assegurar da melhor forma a eficácia das nossas ações e serviços.

4 RELATÓRIO DE GESTÃO

O Conselho de Administração, em cumprimento com os Estatutos, vem apresentar o Relatório e a Prestação de Contas da Gestão referente ao período de 2020.

Serão expostos de forma sucinta os principais acontecimentos no período referido. Constam do relatório todas as despesas efetuadas assim como as receitas e apoios recolhidos no decorrer da atividade.

Para conseguir manter a sua atividade incorre em gastos de várias ordens, que são suportados por vários tipos de receitas a saber:

- ✓ **Gastos inerentes aos Utentes**, que incluem todas as despesas necessárias ao bem-estar dos utentes, nomeadamente, alimentação, material de limpeza e higiene, descartável e clínico, honorários dos serviços médicos, entre outros.

- ✓ **Gastos de funcionamento da Instituição**, que incluem os gastos de manutenção dos equipamentos, vigilância, material de escritório, eletricidade, água, comunicação, entre outros.

- ✓ **Gastos com Pessoal**, que inclui os gastos convencimentos, encargos com a segurança social, seguros de acidentes de trabalho, entre outros.

Para Financiar a sua atividade, a Casa de São Bento dispõe de várias fontes de receita, nomeadamente:

- ✓ **Mensalidades de Utentes.**
- ✓ **Donativos**, que inclui essencialmente do mecenato de particulares e empresas.
- ✓ **Rendimentos das Aplicações Financeiras**, que incluem receitas de juros provenientes de depósitos a prazo.

Para melhor compreensão serão apresentados os seguintes mapas:

- A) Comparação dos Gastos e Rendimentos entre 2020 e 2019
- B) Indicadores Financeiros e Comparação de Rácios entre 2020 e 2019

5 Comparação dos Gastos e Rendimentos

5.1 Gastos do Exercício

5.1.1 CMVC

DEMONSTRAÇÃO DO CUSTO DAS MERCADORIAS VENDIDAS E DAS MATÉRIAS CONSUMIDAS

MOVIMENTOS	2020		2019	
	MERCADORIAS	MATÉRIAS PRIMAS SUBSÍDIARIAS E DE CONSUMO	MERCADORIAS	MATÉRIAS PRIMAS SUBSÍDIARIAS E DE CONSUMO
	Euros	Euros	Euros	Euros
Existências Iniciais		3 880,16		4 189,61
Compras		86 364,24		104 403,69
Autoconsumos				
Regularizações de Existências/devoluções		-67,89		
Existências Finais		4 078,46		3 880,16
Custo do Exercício		86 233,83		104 713,14

Verifica-se uma diminuição de 18.479,31€ entre 2020 e 2019, no que respeita ao custo das mercadorias vendidas e das matérias consumidas.

5.1.2 FSE

Rúbricas dos FSE	2020	2019	Δ Abs	Δ %
Subcontratos				
Serviços Especializados	50 710,66	37 750,69	12 959,97	34,33%
Trabalhos especializados	36 462,54	26 347,17	10 115,37	38,39%
Serviços contab./secretariado e informatica	7 518,75	10 960,48	-3 441,73	-31,40%
Pires Bento - Serv. Clínicos	2 800,00	4 900,00	-2 100,00	-42,86%
outros serviços	6 360,45	8 333,78	-1 973,33	-23,68%
Gastos R. Único				
Serviços HST	3 277,95	1 098,17	2 179,78	198,49%
Formação e Informação	947,00	187,50	759,50	405,07%
Aquisição EPI's - Covid 19	13 838,20	0,00	13 838,20	
Outros	1 720,19	867,24	852,95	98,35%
Publicidade e Propaganda	20,00	61,50	-41,50	-67,48%
Vigilância e segurança	0,00	284,62		
Honorários	2 423,68	6 595,00	-4 171,32	-63,25%
Comissões	96,72	58,12	38,60	66,41%
Conservação e reparação	11 707,72	4 404,28	7 303,44	165,83%
Materiais	3 803,13	964,08	2 839,05	294,48%
Ferramentas e Utensílios de desgaste Rápido	3 106,14	646,03	2 460,11	380,80%
Livros e documentação tecnica				
Material de escritório	519,44	283,05	236,39	83,52%
Material Didático	140,65			
Outros	36,90	35,00	1,90	5,43%
Energia e Fluidos	34 258,98	33 477,37	781,61	2,33%
Electricidade	14 205,43	14 265,76	-60,33	-0,42%
Combustíveis	13 277,81	12 352,85	924,96	7,49%
Água	6 775,74	6 858,76	-83,02	-1,21%
Deslocações, Estadas e Transportes	33,21	40,00	-6,79	-16,98%
Deslocações e estadas	33,21	40,00	-6,79	-100,00%
Serviços Diversos	27 800,82	12 465,28	15 335,54	123,03%
Rendas e Alugueres	1 726,92			
Comunicação	1 233,45	1 362,40	-128,95	-9,46%
Seguros	56,57	980,74	0,00	0,00%
Contencioso e Notariado	35,00		35,00	
Limpeza Higiene e Conforto	20 373,81	6 877,26	13 496,55	196,25%
Outros serviços	4 375,07	3 244,88	1 130,19	34,83%
Outros	4 191,97	2 962,40	1 229,57	41,51%
Horta e Jardim	183,10	282,48	-99,38	-35,18%
Total	116 606,80	84 697,42	31 909,38	37,67%

Verifica-se que a rúbrica globalmente aumentou em 37,67% face ao ano anterior, o que reflete um incremento nos gastos diretamente relacionados ao aparecimento da pandemia, tais como os gastos em Equipamentos de Proteção Individual e despesas de limpeza, higiene e conforto.

Neste âmbito, de referir a rúbrica de Aquisição de EPI's – Covid 19, que em 2020 perfez um valor de 13.838,20€, que representa cerca de 43% do aumento verificado nos F.S.E. de 2019 para 2020.

5.1.3 Gastos com Pessoal

Relativamente aos gastos com pessoal apresenta os seguintes valores:

Rúbricas custos com pessoal	2020	2019	Δ Abs	Δ %
Remunerações Certas	284 232,82	277 519,30	6 713,52	2,42%
Pessoal Superior/Médios				
Pessoal Qualificado				
Pessoal Indiferenciado				
Remunerações Adicionais	40 385,59	28 390,92	11 994,67	42,25%
Estágios Profissionais				
Indemnizações	571,50	740,00	-168,50	-22,77%
Encargos c\ Remunerações	67 093,58	66 550,11	543,47	0,82%
Fundo Garantia Comp. Trab. (FGCT)	81,44	352,96	-271,52	-76,93%
Seguro de Acidentes de Trabalho	7 794,88	4 503,93	3 290,95	73,07%
Outros Gastos Com pessoal	751,32	936,95	-185,63	100,00%
Fardamentos	751,32	430,85		
Formação Profissional	0,00	397,50		
Relatorio Único	0,00	108,60		
Total	400 911,13	378 994,17	21 916,96	5,78%

Verifica-se, pois, que:

- Rúbrica na sua globalidade cresceu 5,78%, sendo que a sub-rubrica que mais contribuiu para esse facto foi a de remunerações adicionais com um aumento de 42,25%.

5.1.4 Amortizações

Rúbricas amortizações	2020	2019	Δ Abs	Δ %
Amortizações de AFT	17 112,20	16 336,33	775,87	4,75%
Total	17 112,20	16 336,33	775,87	4,75%

Nesta rúbrica existiu um aumento 4,75% em comparação com o ano de 2019, decorrente da aquisição de novos bens para a instituição.

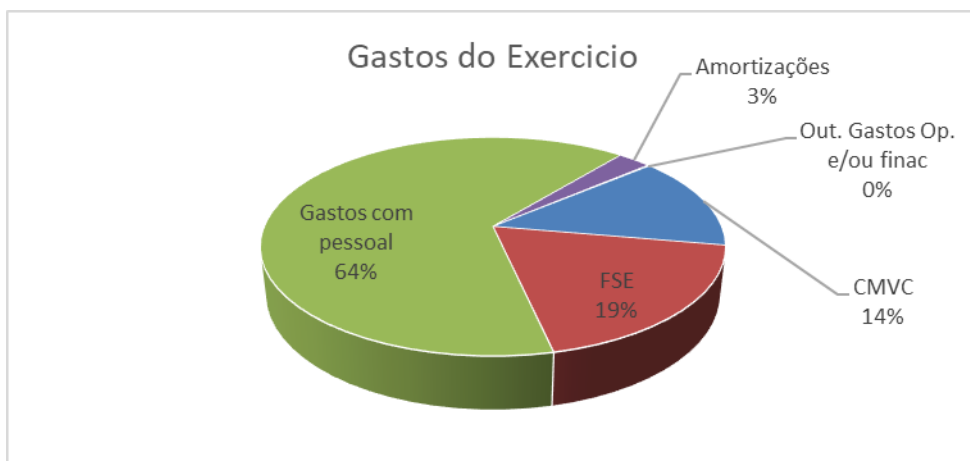
5.1.5 Outros gastos operacionais e\ou financeiros

Rúbricas Outros Gastos e Perdas	2020	2019	Δ Abs	Δ %
Impostos	29,21	610,00	-580,79	-95,21%
Descontos de Pronto pagamento concedidos				
Dívidas Incobráveis				
Perdas em inventários				
Gastos e Perdas nos restantes Investimentos Financeiros			0,00	
Gastos e perdas em investimentos Não financeiros				
Outros	941,13	374,31	566,82	151,43%
Correcções relativas a periodos anteriores	640,13			
Donativos	19,00	0,00	19,00	0,00%
Donativos enquadrados nos EBF	19,00			
Outros Donativos				
Quotizações	282,00	294,00	-12,00	-4,08%
Taxas			0,00	
Correcções relativas a periodos anteriores			0,00	
Perdas em instrumentos financeiros				
Diferenças de Câmbio desfavoráveis				
Outros Não especificados		80,31		
Juros suportados		16,24	-16,24	
Outros juros			0,00	
diferenças de Câmbio desfavoráveis				
Outras				
Outros Gastos e Perdas de Financiamento				
Outros				
Total	970,34	1 000,55	-30,21	-3,02%

Verifica-se uma diminuição de 3,02%, sendo em termos absolutos um valor que pode ser considerado residual.

5.1.6 Composição dos gastos do exercício

Rúbricas de Gastos	2020	2019	Δ abs	Δ%
CMVC	86 233,83	104 713,14	-18 479,31	-17,65%
FSE	116 606,80	84 697,42	31 909,38	37,67%
Gastos com pessoal	400 911,13	378 994,17	21 916,96	5,78%
Amortizações	17 112,20	16 336,33	775,87	4,75%
Out. Gastos Op. e/ou financ	970,34	1 000,55	-30,21	-3,02%
Total dos gastos	621 834,30	585 741,61	36 092,69	6,16%



Os gastos cresceram 36.092,692€, ou seja, 6,16% face ao ano anterior, sendo que a rubrica que mais contribuiu para esse aumento foi a F.S.E., que cresceu 37,67% face ao ano de 2019, e cuja explicação (descrita no separador desta rubrica) se centra em despesas inerentes ao aparecimento da pandemia.

5.2 Rendimentos do Exercício

5.2.1 Vendas e Prestações de Serviços

Rúbricas do Rédito	2020	2019	Δ Abs	Δ %
Venda de Bens	20 796,91	26 284,25	-5 487,34	-20,88%
Prestação de serviços	472 347,32	502 065,37	-29 718,05	-5,92%
Totais	493 144,23	528 349,62	-35 205,39	-6,66%

Verifica-se uma diminuição de 6,66% em relação ao período homologado.

5.2.2 Subsídios e doações

Subsídios Doações e legados a Exploração	2020	2019	Δ Abs	Δ %
Comparticipações do IGFSS - acordos protocolares				
Comparticipações do IGFSS - outros				
Subsídios do entidades públicas	3 549,18			
Donativos ao abrigo EBF	103 196,29	35 497,50	67 698,79	190,71%
Outros Donativos			0,00	
Totais	106 745,47	35 497,50	71 247,97	200,71%

Verifica-se um crescimento acentuado de 200,71% face a 2019, e cujo efeito permitiu suavizar o impacto que o aumento de gastos inerentes à pandemia provocou nas Contas da Instituição.

5.2.3 Outros rendimentos Operacionais e/ou Financeiros

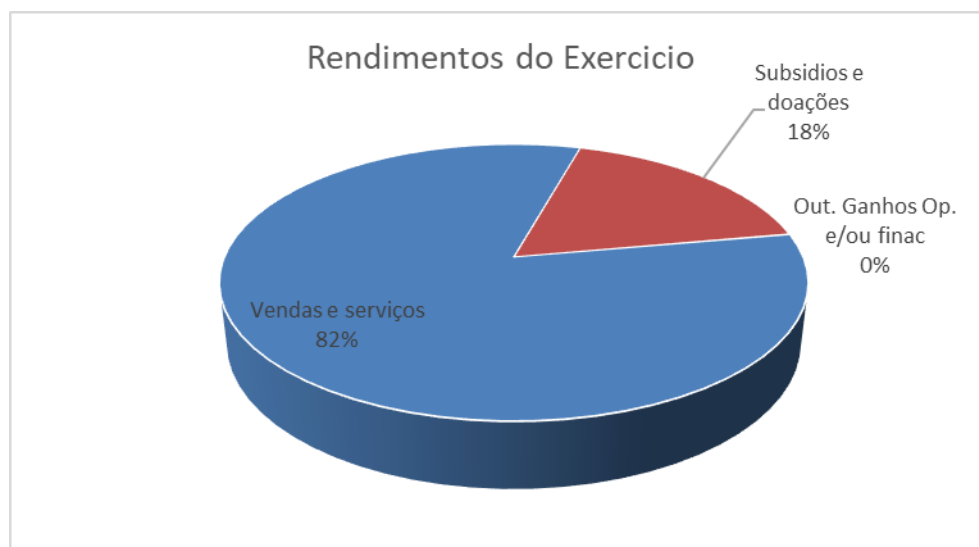
Rúbricas Outros Rendimentos e Ganhos	2020	2019	Δ Abs	Δ %
Rendimentos Suplementares	37,98	1 010,44	-972,46	-96,24%
Descontos de pronto pagamento obtido	422,58	949,74	-527,16	-55,51%
Recuperação de dívidas a receber				
Ganhos em Inventários				
Rendimentos e ganhos nos restantes activos financeiros				
Rendimentos e ganhos em activos não financeiros				
outros	0,00	0,00	0,00	#DIV/0!
Correcções relativas a períodos anteriores	0,00	0,00		
Excesso de estimativa para imposto ou férias				
Imputação de subsídios para investimento-ano anterior				
Imputação de subsídios para investimento				
Ganhos em outros instrumentos financeiros				
Restituição de Impostos				
Outros não especificados				
Juros Obtidos	31,64	90,00	-58,36	-64,84%
De depósitos	31,64	90,00	-58,36	-64,84%
De Outras aplicações de Meios Financeiros Líquidos				
De financiamentos concedidos a Associadas e empreendimentos conjuntos				
de Financiamentos Concedidos a Subsidiárias				
De Outros Financiamentos Concedidos				
Total	492,20	2 050,18	-1 557,98	-75,99%

Verifica-se um decréscimo de 75,99%, e que se explica pela diminuição acentuada registada na rúbrica de Rendimentos Suplementares, comparativamente a 2019.

5.2.4 Composição dos rendimentos do Exercício

Rúbricas rendimentos	2020	2019	Δ abs	Δ%
Vendas e serviços	493 144,23	528 349,62	-35 205,39	-6,66%
Subsídios e doações	106 745,47	35 497,50	71 247,97	200,71%
Out. Ganhos Op. e/ou finac	492,20	2 050,18	-1 557,98	-75,99%

Total dos rendimentos	600 381,90	565 897,30	34 484,60	6,09%
-----------------------	------------	------------	-----------	-------



Ao nível das receitas houve um aumento global de 6,09%, que foi balanceado entre a diminuição de Prestações de Serviços e aumento substancial de Subsídios e Doações.

composição da DR	2020	2019	Δ abs	Δ%
Total dos gastos	621 834,30	585 741,61	36 092,69	6,16%
Total dos rendimentos	600 381,90	565 897,30	34 484,60	6,09%
Resultado Líquido	-21 452,40	-19 844,31	-1 608,09	8,10%

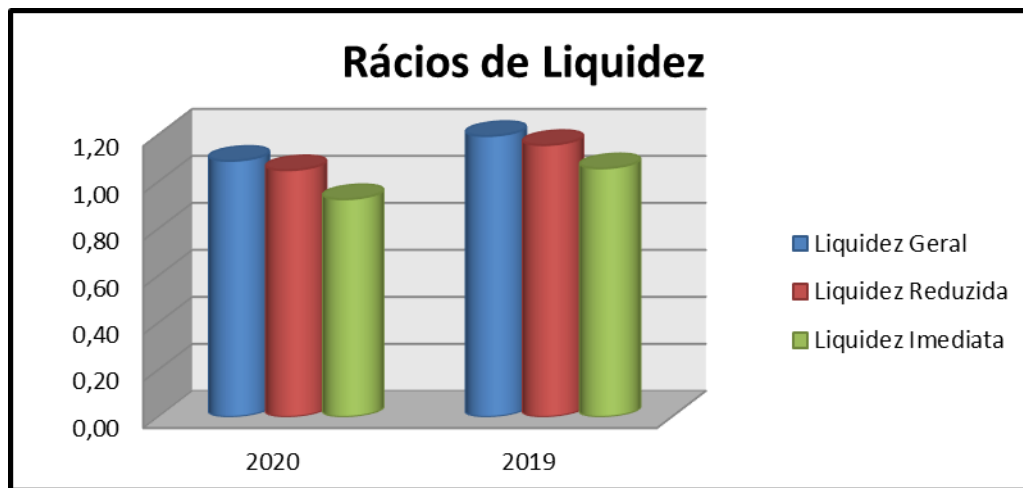
O resultado líquido negativo, já esperado face ao aumento de Gastos inerentes à situação de pandemia, acabou por beneficiar do aumento de Rendimentos provenientes de Subsídios e Doações recebidas, e consequentemente a variação negativa traduz-se num percentual moderado de 8,10%.

6 Indicadores Financeiros e Comparação de Rácios

6.1 Rácios de Liquidez

Os Rácios de Liquidez são rácios financeiros que medem o nível de liquidez de uma Instituição, ou seja, a capacidade de fazer face aos seus compromissos de curto prazo. São obtidos de variáveis do Balanço e devem ser superiores a 1.

Rácios de Liquidez	Formulas	2020	2019
Liquidez Geral	Activo corrente / Passivo Corrente	1,09	1,19
Liquidez Reduzida	(Activo Corrente-Inv) /Passivo Corrente	1,05	1,16
Liquidez Imediata	Disponibilidades / Passivo Corrente	0,93	1,06



Como a Liquidez Geral é superior a 1, os fundos da Instituição cobrem as dívidas de curto prazo, pelo que há poucos riscos de problemas de tesouraria, conseguindo satisfazer os seus compromissos (no curto prazo).

6.2 Rácios de Atividade

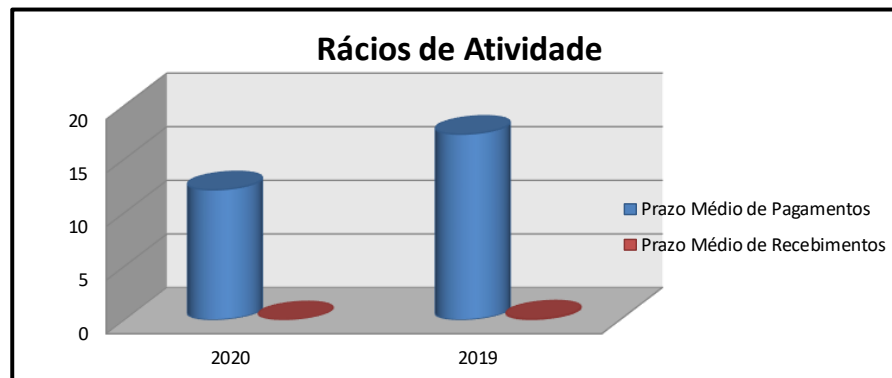
Os Rácios de Atividade medem o grau de eficiência na gestão dos ativos de uma Instituição, destacamos dois indicadores: Prazo Médio de Pagamentos e Prazo Médio de Recebimentos.

O Prazo Médio de Pagamentos (PMP) é um indicador que pretende medir o grau de eficiência com que a Instituição gere os seus pagamentos a fornecedores. Quanto mais alargado o PMP, maior a capacidade de negociação de prazo de pagamento, mas também pode significar existir dificuldades no cumprimento dos prazos acordos.

Por outro lado, o Prazo Médio de Recebimentos (PMR) pretende medir o grau de eficiência com que a Instituição gere a sua política de crédito aos Utentes. Quanto mais elevado o PMR, menor a eficiência da política utilizada.

Deste modo, a Instituição deve continuar com as políticas utilizadas pois o Prazo Médio de Recebimentos é menos elevado do que o Prazo Médio de Pagamentos.

Rácios de Atividade	Formulas	2020	2019
Prazo Médio de Pagamentos	Fornec /Compras + FSE x 360	12	17
Prazo Médio de Recebimentos	Clientes / Vendas + Prt Serv x360	0	0
compras	SI+CMVMC-SF	86 036	104 284

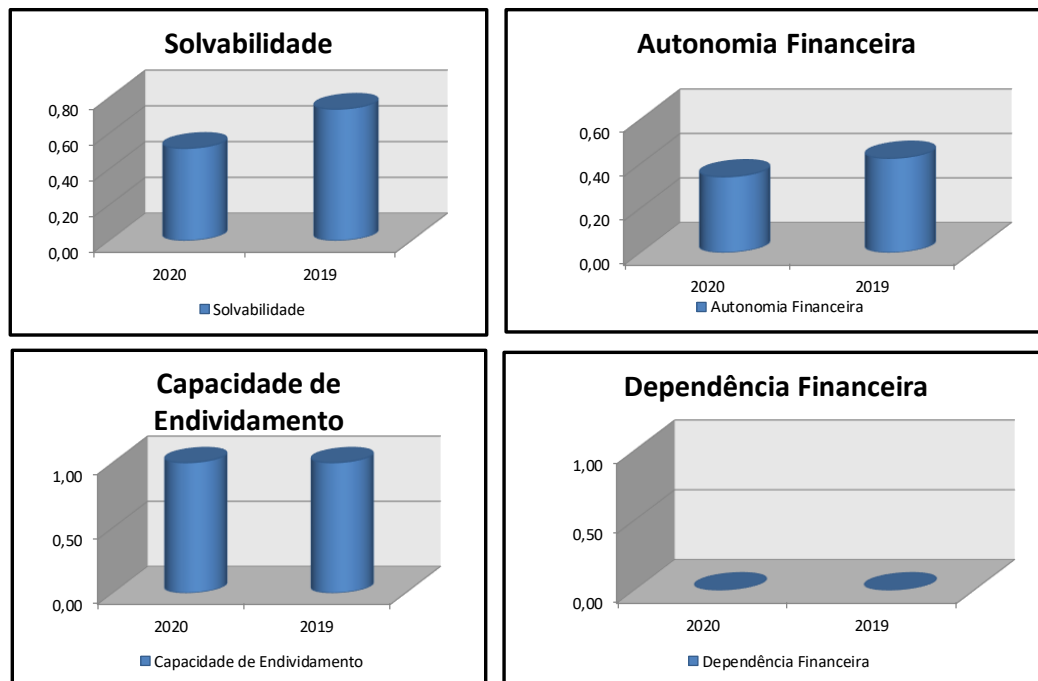


6.3 Rácios de Financiamento

Os Rácios de Financiamento são rácios financeiros que indicam a proporção de ativos que são financiados pelo Capital Próprio e Alheios da Instituição. Quanto mais elevados, maior a estabilidade financeira da mesma. Por outro lado, quanto menores forem, maior a vulnerabilidade da Instituição.

Assim, estes rácios demonstram que a Casa de São Bento tem uma menor estabilidade financeira face ao período de 2019, visto terem diminuído os Rácios de Solvabilidade e Autonomia Financeira.

Rádios de Financiamento	Formulas	2020	2019
Solvabilidade	Fundos Proprios / Passivo	0,52	0,73
Autonomia Financeira	Fundos Proprios / Activo	0,34	0,42
Capacidade de Endividamento	Fundos Proprios / Fundos Permanentes	1,00	1,00
Dependência Financeira	Fundos Alheios / Activo	0,00	0,00

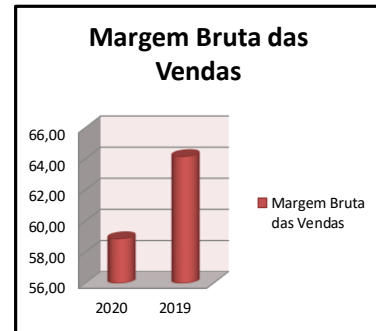
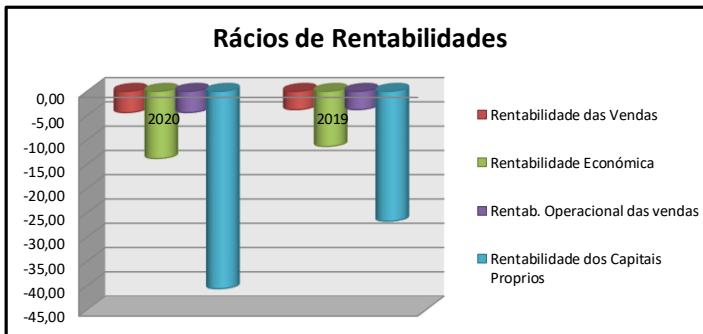


6.4 Rádios de Rentabilidade

Os Rádios de Rentabilidade medem os aspetos económicos, operacionais e financeiros de uma Instituição. É o resultado das operações, num determinado período, em relação aos investimentos realizados.

Como a rentabilidade está relacionada com o Resultado da Instituição, é importante também apurar as margens obtidas com a realização da atividade. Quanto maior a Margem Bruta, maior a Rentabilidade.

Rádios de Rentabilidades	Formulas	2020	2019
Margem Bruta das Vendas	$(\text{Prest ser} - \text{cmvc-fse}) / \text{Vendas} \times 100$	58,87	64,15
Rentabilidade das Vendas	$\text{RL} / \text{Vendas} \times 100$	-4,35	-3,76
Rentabilidade Económica	$\text{RL} / \text{Activo} \times 100$	-13,81	-11,31
Rentab. Operacional das vendas	$\text{R.Op.} / \text{Vendas} \times 100$	-4,35	-3,75
Rentabilidade dos Capitais Proprios	$\text{RL} / \text{Fundos Próprios} \times 100$	-40,60	-26,71



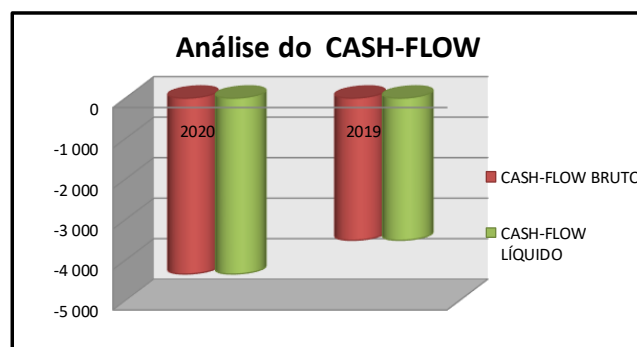
Os rácios de rentabilidade são medidos em função do RL, como este é negativo, os mesmos refletem essa realidade e são também negativos.

Também a MB decresceu de 64,15% para 58,87%.

6.5 Análise do Cash-Flow

O Cash-Flow é a diferença entre as entradas e saídas de dinheiro durante um determinado período. Permite identificar atempadamente situações graves de rutura de tesouraria que podem levar a Instituição à falência.

Análise do CASH-FLOW	2020	2019
Amortizações e provisões	17 112	16 336
Imposto s\ rendimento	0	0
Resultado Líquido do Exercício	-21 452	-19 844
CASH-FLOW BRUTO	-4 340	-3 508
Imposto s\ rendimento	0	0
CASH-FLOW LÍQUIDO	-4 340	-3 508

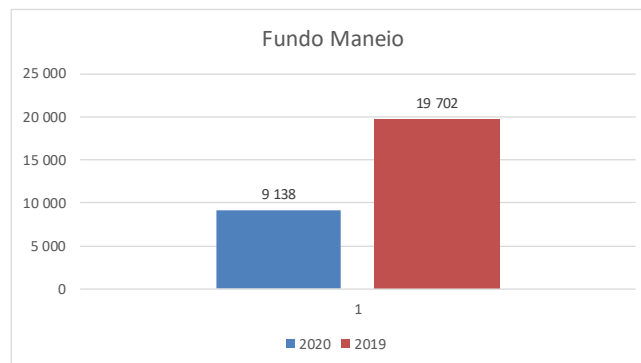


De um período para o outro, verifica-se um decréscimo do Cash-Flow Bruto e, consequentemente, do Cash-Flow Líquido.

6.6 Análise do Fundo de Maneio

O Fundo Maneio corresponde ao montante necessário para a Instituição poder assegurar a sua atividade. Deste modo, a Casa de São Bento consegue assegurar até ao montante de 9.138,00€, verificando-se assim, uma diminuição significativa relativamente ao ano 2019.

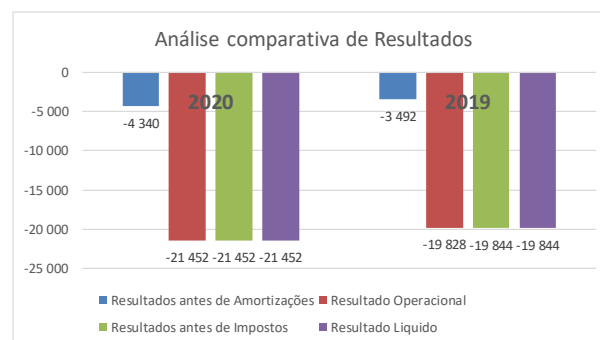
Análise do Fundo Maneio	2020	2019
Capitais próprios	52 839	74 291
Dividas a terceiros a M\L Prazo	0	0
Capitais Permanentes	52 839	74 291
Imobilizado Liquido	43 701	54 589
Fundo Maneio	9 138	19 702



6.7 Análise de Resultados

O Resultado Líquido do Exercício de 2020 teve um resultado negativo de (21.452,52€).

Análise Comparativa de Resultados	2020	2019
Resultados antes de Amortizações	-4 340	-3 492
Resultado Operacional	-21 452	-19 828
Resultados antes de Impostos	-21 452	-19 844
Resultado Liquido	-21 452	-19 844



7 DEMONSTRAÇÕES FINANCEIRAS

7.1 Balanço a 31 de Dezembro de 2020

Entidade: CASA DE SÃO BENTO - LAR DE IDOSOS

Contribuinte: 502 297 816

Balanço em 31 de dezembro de 2020

Unidade Monetária: Euros

RÚBRICAS	Notas	Datas		Δ % Rúbricas
		31-12-2020	31-12-2019	
ACTIVO				
Activo Não Corrente				
Activos Fixos tangíveis	5	38 423,55	50 922,93	-24,55%
Bens do Património Histórico e Cultural				
Propriedades de Investimento				
Activos Intangíveis	6			
Investimentos Financeiros		5 277,55	3 666,38	43,94%
Fundadores\Beneméritos\ Patrocinadores\doadores\ Associados e membros				
Activos Fixos Tangíveis em Curso	5			
Total do Activo Não Corrente		43 701,10	54 589,31	-19,95%
Activo Corrente				
Inventários	9	4 078,46	3 880,16	5,11%
Clientes\utentes		0,00	127,38	-100,00%
Adiantamentos a fornecedores				
Estado e Outros Entes Públicos		2 127,57	2 806,73	-24,20%
Fundadores\Beneméritos\ Patrocinadores\doadores\ Associados e membros				
Outras Contas a Receber		0,00	0,00	
Diferimentos		493,85	511,18	
Outros Activos Correntes		10 022,73	6 581,31	
Caixa e Depósitos Bancários	4	94 889,01	106 909,34	-11,24%
Total do Activo Corrente		111 611,62	120 816,10	-7,62%
Total do Activo		155 312,72	175 405,41	-11,46%

Entidade: CASA DE SÃO BENTO - LAR DE IDOSOS

Contribuinte: 502 297 816

Balço em 31 de dezembro de 2020

Unidade Monetária: Euros

RÚBRICAS	Notas	Datas		Δ %
		31-12-2020	31-12-2019	Rúbricas
FUNDOS PATRIMONIAIS E PASSIVO				
FUNDOS PATRIMONIAIS				
Fundos		24 774,94	24 774,94	0,00%
Excedentes Técnicos				
Reservas				
Resultados Transitados		49 516,12	69 360,43	-28,61%
Excedentes de revalorização				
Outras Variações de Fundos Patrimoniais		0,00	0,00	0,00%
Resultado Líquido do Exercício		-21 452,40	-19 844,31	8,10%
Total do Fundo de Capital		52 838,66	74 291,06	-28,88%
PASSIVO				
Passivo Não Corrente				
Provisões	11			
Provisões Específicas				
Financiamentos Obtidos		0,00	0,00	0,00%
Fund\Beneméritos\pat\doadores\associados e membros		0,00	0,00	0,00%
Outras Contas a pagar				
Total Passivo Não Corrente		0,00	0,00	
Passivo Corrente				
Fornecedores		6 825,34	9 088,75	-24,90%
Adiantamentos de Clientes		0,00	0,00	0,00%
Estado e Outros entes Públicos		8 425,96	9 453,71	-10,87%
Fundadores\Beneméritos\				
Patrocinadores\doadores\ Associados e membros				
Diferimentos		0,00	0,00	0,00%
Outras Contas a Pagar		87 222,76	82 571,89	5,63%
Outros Passivos financeiros				
Total Passivo Corrente		102 474,06	101 114,35	1,34%
Total do Passivo		102 474,06	101 114,35	1,34%
Total dos Fundos Patrimoniais e Passivo		155 312,72	175 405,41	-11,46%

Considerações:

- Os Fundos Próprios diminuiram (28,88%) face ao ano anterior
- O Ativo teve uma diminuição de (11,46%)
- O passivo aumentou em 1,34%

7.2 Demonstração de Resultados a 31 de Dezembro de 2020Entidade: **CASA DE SÃO BENTO - LAR DE IDOSOS**

Contribuinte: 502 297 816

Demonstração de Resultados Por Natureza

Período Findo Em: 31 de dezembro de 2020

Unidade Monetária: Euros

RÚBRICAS	Notas	Sinal	Períodos		Δ %
			2020	2019	Rúbricas
Vendas e serviços Prestados	18	+	493 144,23	528 349,62	-6,66%
Subsídios, doações e legados à exploração	12	+	106 745,47	35 497,50	200,71%
Variação nos Inventários da Produção		+ \ -			
Trabalhos para a própria entidade		+			
Custo das Mercadorias Vendidas e das Matérias Consumidas	9	-	-86 233,83	-104 713,14	-17,65%
Fornecimentos e serviços Externos	18	-	-116 606,80	-84 697,42	37,67%
Gastos Com Pessoal	16	-	-400 911,13	-378 994,17	5,78%
Ajustamentos de Inventários (perdas \ reversões)		- \ +			
Imparidades de Dívidas a Receber (Perdas / Reversões)		- \ +	0,00	0,00	
Provisões (Aumentos / Reduções)	11	- \ +			
Provisões Específicas (Aumentos / Reduções)		- \ +			
Outras Imparidades (Perdas \ reversões)		- \ +			
Aumentos \ Reduções do Justo Valor		+ \ -			
Outros rendimentos e Ganhos	18	+	492,20	2 050,18	-75,99%
Outros Gastos e Perdas	18	-	-970,34	-984,31	-1,42%
Resultados antes de depreciações, gastos de Financiamento e Impostos		=	-4 340,20	-3 491,74	24,30%
Gastos \ Reversões de depreciação e de amortização	5	- \ +	-17 112,20	-16 336,33	4,75%
Resultado Operacional (antes de gastos de Financiamento e Impostos)		=	-21 452,40	-19 828,07	8,19%
Juros e Rendimentos similares obtidos	15	+	0,00	0,00	
juros e gastos similares suportados		-	0,00	-16,24	0,00%
Resultado Antes de impostos		=	-21 452,40	-19 844,31	8,10%
Imposto Sobre o Rendimento do Período	14	- \ +			
Resultado Líquido do Período		=	-21 452,40	-19 844,31	8,10%

Considerações:

- Diminuição da rubrica de Serviços Prestados, em cerca de (6,66)%
- Aumento dos gastos com pessoal em cerca de 5,78%
- Aumento dos subsídios e doações em (200,71%)
- Diminuição do CMVMC em cerca de (17,65%)
- Aumento dos Fornecimentos e Serviços Externos em 37,67%
- O Resultado Líquido do Exercício foi negativo, no valor de (21.452,40€)

7.3 Demonstração das Alterações do Fundo Próprio

Entidade: CASA DE SÃO BENTO - LAR DE IDOSOS		Demonstração das Alterações nos Fundos Patrimoniais										Unidade Monetária: Euros	
		Demonstração Individual das Alterações do Fundo próprio do ano 2019										Total dos Fundos Patrimoniais	
RÚBRICAS		Notas	Fundos	Excedentes Teoriais	Reservas	Resultados Transferidos	Ajustamentos em activos financeiros	Excedentes de Revalorização	Outras Variações nos Fundos Patrimoniais	Resultado Líquido do período	Total	Interesses Minoritários	Total dos Fundos Patrimoniais
Posição no início do período		1	24.774,94	0,00	0,00	75.782,26	0,00	0,00	0,00	-6.421,83	94.135,37		94.135,37
Alterações no Período													
Primeira adopção de Novo Referencial Contabilístico											0,00		0,00
Alterações de Políticas Contabilísticas											0,00		0,00
Diferenças de Conversões de Demonstrações Financeiras											0,00		0,00
Realização do Excedente de revalorização de activos fixos tangíveis e intangíveis											0,00		0,00
Excedentes de revalorização de activos fixos tangíveis e intangíveis e respectivas variações											0,00		0,00
Ajustamentos por impostos diferidos											0,00		0,00
Outras alterações reconhecidas nos fundos patrimoniais											0,00		0,00
Resultado Líquido do exercício		2	0,00	0,00	0,00	0,00	0,00	0,00	0,00	0,00	0,00	0,00	0,00
3													
Resultado Extensivo		4=2+3											
Operações com Instituidores no Período													
Fundos													
Subsídios Doações e legados													
Outras operações													
Posição no fim do período		5	24.774,94	0,00	0,00	69.360,43	0,00	0,00	0,00	-19.844,31	74.291,06	0,00	74.291,06
6=1+2+3+5													

Entidade: CASA DE SÃO BENTO - LAR DE IDOSOS		Demonstração das Alterações nos Fundos Patrimoniais										Unidade Monetária: Euros	
		Demonstração Individual das Alterações do Fundo próprio do ano 2020										Total dos Fundos Patrimoniais	
RÚBRICAS		Notas	Fundos	Excedentes Teoriais	Reservas	Resultados Transferidos	Ajustamentos em activos financeiros	Excedentes de Revalorização	Outras Variações nos Fundos Patrimoniais	Resultado Líquido do período	Total	Interesses Minoritários	Total dos Fundos Patrimoniais
Posição no início do período		1	24.774,94	0,00	0,00	69.360,43	0,00	0,00	0,00	-19.844,31	74.291,06		74.291,06
Alterações no Período													
Primeira adopção de Novo Referencial Contabilístico											0,00		0,00
Alterações de Políticas Contabilísticas											0,00		0,00
Diferenças de Conversões de Demonstrações Financeiras											0,00		0,00
Realização do Excedente de revalorização de activos fixos tangíveis e intangíveis											0,00		0,00
Excedentes de revalorização de activos fixos tangíveis e intangíveis e respectivas variações											0,00		0,00
Ajustamentos por impostos diferidos											0,00		0,00
Outras alterações reconhecidas nos fundos patrimoniais											0,00		0,00
Resultado Líquido do exercício		2	0,00	0,00	0,00	0,00	0,00	0,00	0,00	0,00	0,00	0,00	0,00
3													
Resultado Extensivo		4=2+3											
Operações com Instituidores no Período													
Fundos													
Subsídios Doações e legados													
Outras operações													
Posição no fim do período		5	24.774,94	0,00	0,00	49.516,12	0,00	0,00	0,00	-21.452,40	52.838,66	0,00	52.838,66
6=1+2+3+5													

8 Conclusões

Relativamente ao exercício de 2020, a instituição Casa de São Bento, apresentou um resultado negativo, essencialmente porque:

- Diminuição da rúbrica de Prestação de Serviços;
- Um aumento substancial de Gastos, principalmente através da rúbrica de F.S.E., mas também de Gastos com Pessoal.
- Crescimento acentuado no valor obtido em Subsídios e Doações, e que permitiu que o impacto massivo que a pandemia provocou no aumento de Despesas fosse amortecido.

Assim, torna-se importante, manter a gestão de gastos controlada.

De salientar que o Resultado antes de amortizações é negativo, o que revela que a instituição com a atual estrutura de gastos e rendimentos tem Meios Libertos Líquidos negativos, precisando de exercer um maior controlo sobre a sua tesouraria.

Perspetivando o futuro, será importante continuar a angariar Donativos e obter Subsídios por forma a cobrir a estrutura de custos atual.

Ainda, para que a instituição possa ser equilibrada, existe a necessidade do incremento de produtividade se tornar efetivo, visto que o equilíbrio das contas é muito escasso, ou seja, os valores aqui espelhados os custos são muito próximos dos rendimentos o que implicará um grande controlo orçamental e de gestão para garantir o bom e saudável funcionamento da instituição no que diz respeito a rendibilidade, pois sem rendibilidade não existe solidariedade.

Torres Novas, 29 de Setembro de 2021,

A Direção

Presidente

Elenice Aparecida Ferrari

Secretária

Maria do Carmo Ramires

Tesoureira

Maria Adelina Moreira Carneiro

Vogal

Maria Margarida Monteiro Soares

Vogal

Deolinda de Jesus Arantes Martins

Parecer do Conselho Fiscal

Ata nº 1 de 2021

Aos Trinta dias do Mês de Setembro do ano de dois mil e vinte e um, pelas dezassete horas, reuniu-se em sessão ordinária o Conselho Fiscal da Casa de S. Bento, com sede no Mosteiro de S. Bento em Casas Altas, Torres Novas, estando presentes os seguintes membros: a Presidente, Conceição de Jesus Pires, as vogais Maria Iria de Sousa Moreira e Maria Verónica Umba Cutaneguera e um membro do Conselho de Administração Elenice Aparecida Ferrari, com a seguinte ordem de trabalhos. -----

Ponto único: apreciação das contas da Instituição referentes a exercício de dois mil e vinte, e emissão de respetivo parecer. -----

Após os esclarecimentos prestados, pelo membro do Conselho de Administração sobre as contas do exercício de dois mil e Dezoito, o Conselho Fiscal decidiu emitir o seguinte parecer:-----

*****PARECER DO CONSELHO FISCAL*****

As Contas do exercício de 2020, bem como toda a documentação que o suporta estão de acordo com a atividade da instituição, dando uma visão verdadeira e apropriada desta instituição da sua realidade económico financeira-----

Salientamos do exercício de 2020: -----

Ativo Líquido: 155.312,72€-----

Total dos gastos: 621.834,30€-----

Total dos rendimentos: 600.381,90€-----

Resultado Líquido:(21.452,40€)-----

Alertamos para a necessidade de a Instituição prosseguir o controlo de gestão apertado, tanto ao nível dos custos como dos proveitos, de modo a libertar recursos que permitam efetuar investimentos tanto de expansão como de substituição no futuro. -----

Verifica-se que o resultado antes de amortizações é negativo em (4.340,20€)-----

Verificamos também que foi levada a cabo uma gestão por parte da direção, apropriada e prudente face ao património da instituição-----

Por fim, o Conselho Fiscal emite o seu **Parecer favorável à aprovação** do Relatório e Contas da Instituição Casa de São Bento referente ao exercício de 2020 bem como um voto de confiança à atual Direção pela gestão desempenhada.-----

O Conselho Fiscal

Presidente

Conceição de Jesus Pires

Vogal

Maria Iria de Sousa Moreira

Vogal

Maria Verónica Umba Cutaneguera

9 TERMOS DE AUTENTICAÇÃO DAS CONTAS

RELATORIO E CONTAS - Exercício de 2020

O presente Relatório e Contas da Casa de São Bento, foi aprovado em reunião de Direção, no dia 31 de Maio de 2021

A Direção

Termo de Aprovação Final

O Relatório e Contas do ano 2020, que antecede, mereceu aprovação e apresentação na reunião do Conselho Fiscal, realizada no dia 31 de Maio de 2021 (prazo alargado e autorizado pela tutela até 30 de Junho 2021, excecionalmente, através do Decreto-Lei n.º 22-A/2021)

O Presidente

O Vogal

O Vogal
